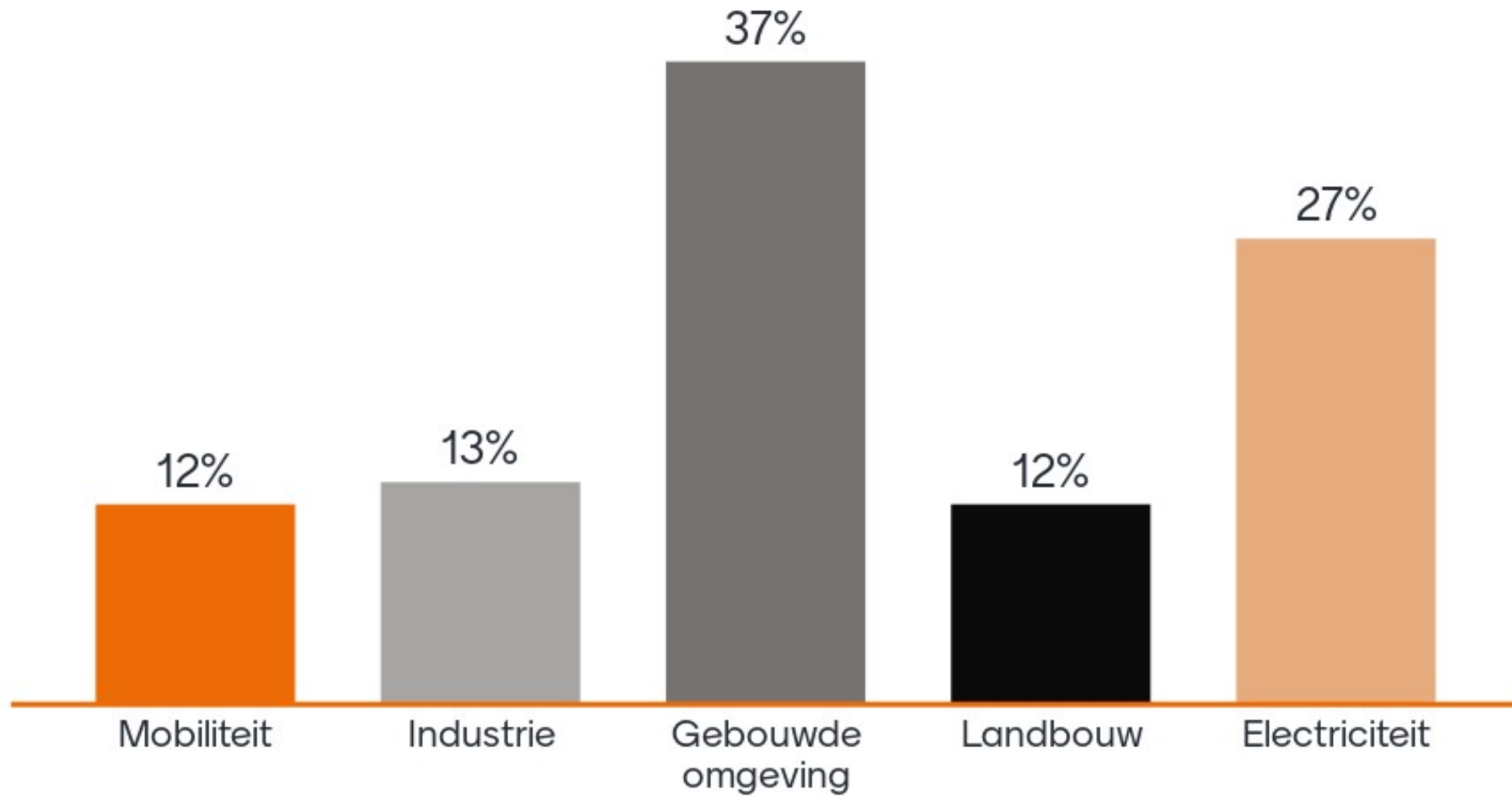
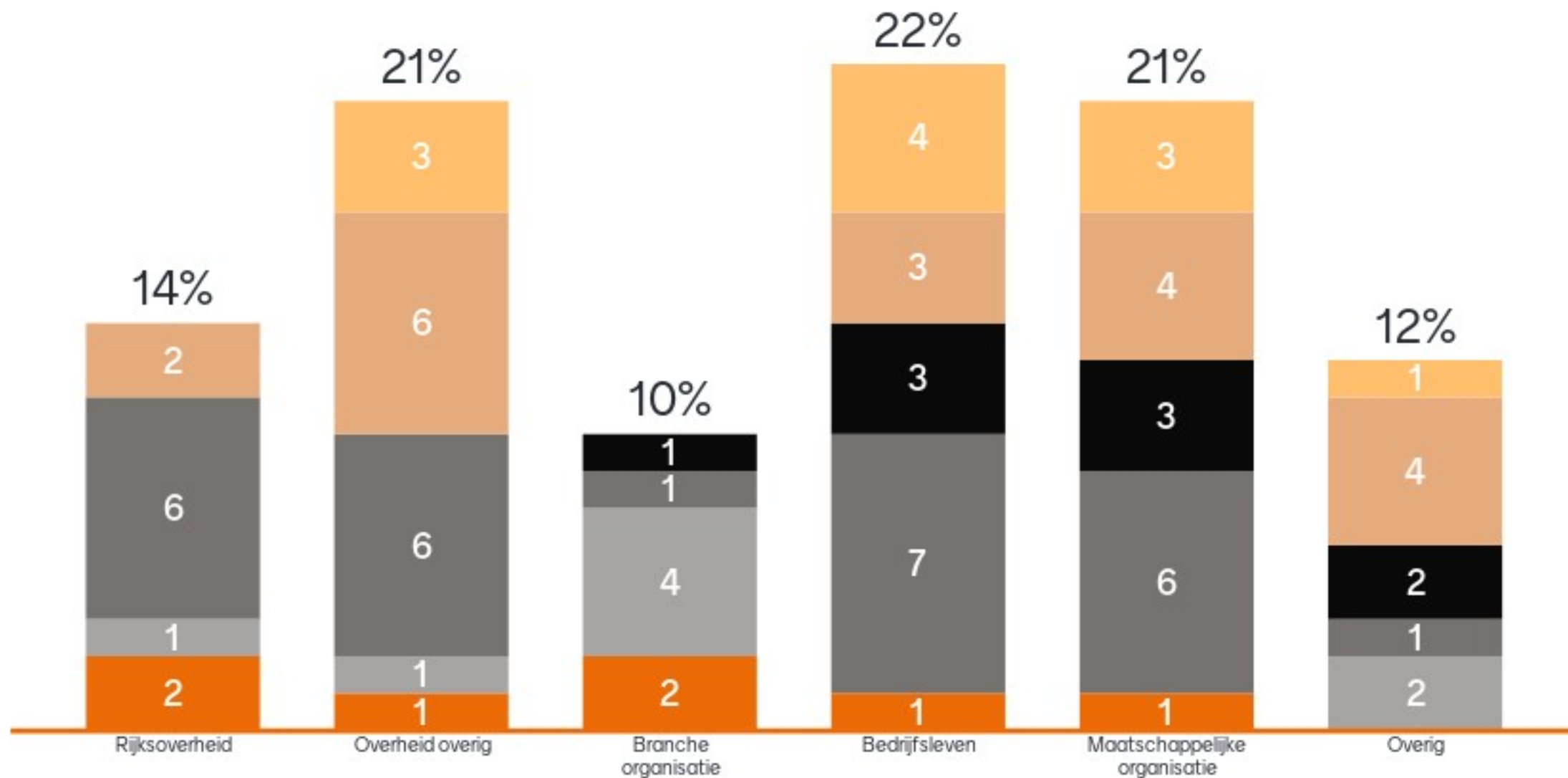


Met welke sector bent u het meest verbonden?



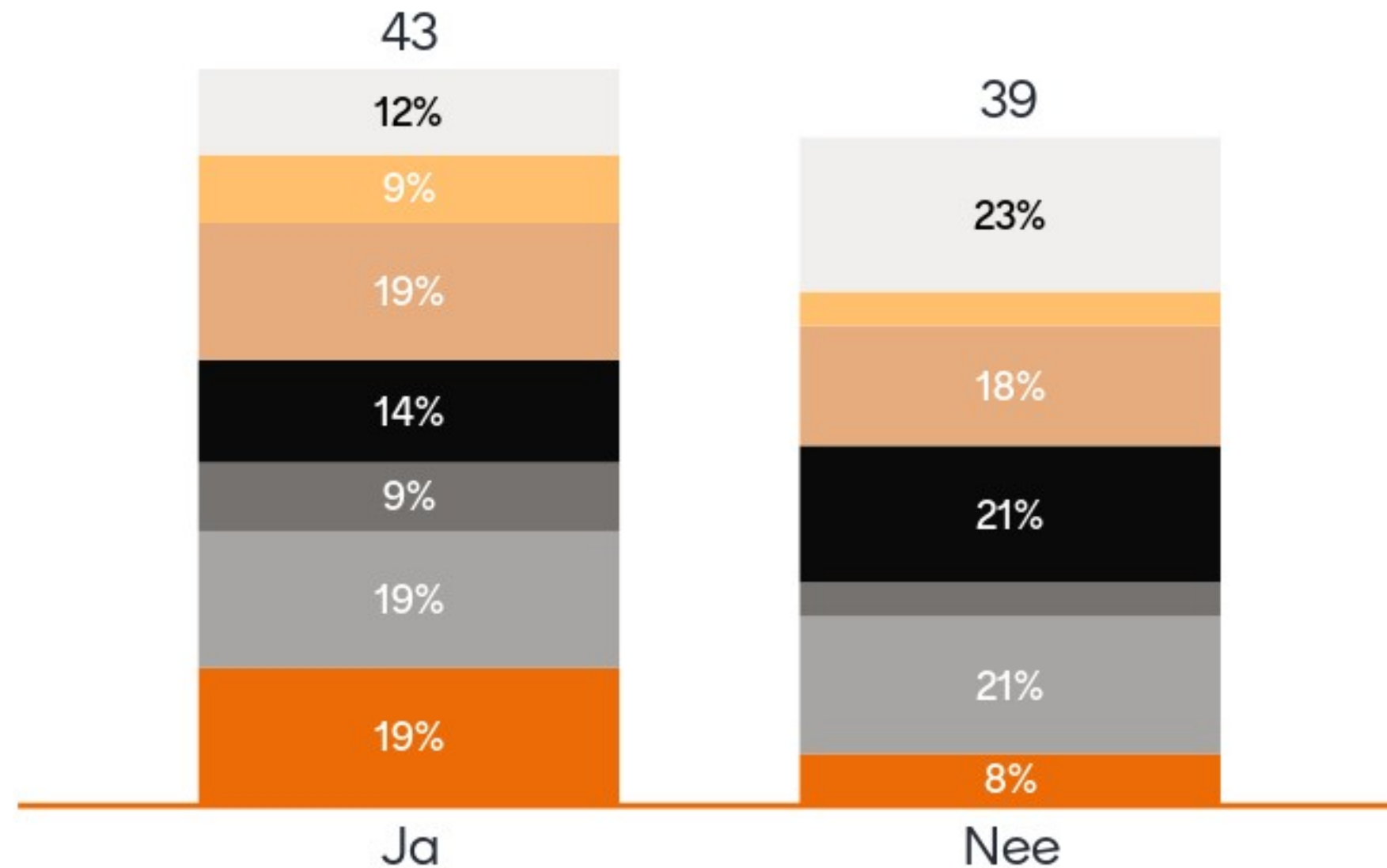
Bij wat voor type organisatie werkt u?



Met welke sector bent u het meest verbonden?

- Mobiliteit
- Industrie
- Gebouwde omgeving
- Landbouw
- Electriciteit
- Unknown

Heeft u het klimaatplan gelezen?



Bij wat voor type organisatie werkt u?

- Rijksoverheid
- Overheid overig
- Branche organisatie
- Bedrijfsleven
- Maatschappelijke organisatie
- Overig
- Unknown

Wat voor informatie hoopt u te vinden in de monitor over de voortgang van het klimaatbeleid?

Echte CO2 besparing

De koppeling met SDG's

Informatie over effecten van klimaatbeleid op innovatie & verduurzaming van MKB

inzicht in stabiliteit energiesysteem en inzet van diverse flexibiliteitsopties

keteneffecten scope 1 2 en 3 ook internationaal via de ketens waar NLD een rol speelt (grondstoffen en brandstoffen).

Informatie om het lokale beleid te vergelijken met landelijke ontwikkelingen

Hoeveel huishoudens krijgen motiverend voordeel van beleid, zoals korting op de extreme energiebelasting, met salderen Is er marktwerking met aantrekkelijke consumenten producten? Of worden alleen dec3% lokale miljonairs betrokken?

Als het dashboard niet direct publiek beschikbaar is, wie kunnen het dan wel zien? Lokale overheden? Overheidsorganisaties? Alleen nationale overheid?

Mening van consumenten en inwoners over Klimaataanpak

Wat voor informatie hoopt u te vinden in de monitor over de voortgang van het klimaatbeleid?

effecten op werkgelegenheid

veel afbeeldingen en grafieken
en weinig tabellen en tekst

Rijksinformatie kunnen relateren
aan gemeentelijke- en RE-regio-
informatie

Welke actuele informatie moet wat u betreft in elk geval in het dashboard zitten?

Informatie op gemeentelijk niveau !

Lokale gegevens en gerelateerd aan de RES-regio's

Opwek per Res-regio

duidelijke baseline. Door de jaarlijkse KEV schieten we op een bewegend doel toch?

Alle broeikasgas emissies per RES regio

Energiegebruik

wat is er 'nu' effectief aan uitstoot verminderd

Gebruik van subsidies

Modal shift in mobiliteit en stadslogistiek



Welke actuele informatie moet wat u betreft in elk geval in het dashboard zitten?

CO2 uitstoot. Totaal NL en per sector

Status per regio en per sector

impact crisis op haalbaarheid doelstellingen

Decentrale opgave inzake de 35 TW, st .v.z. Per regio

Energie verbruik per branche op postcode niveau, om toezicht te sturen

Welke vrouwen uitgenodigd worden in het volgende panel

Effectiviteit van maatregelen: impact en kosten / baten

Recente (dus van afgelopen jaar) energiebesparingscijfers per gemeente uitgesplitst naar bewoners en bedrijven

Downloadbare data voor eigen analyses



Welke actuele informatie moet wat u betreft in elk geval in het dashboard zitten?

Real time opwek via wind op land en zonpv per RES regio

voortgang impact maatregelen AndersReizen ; wordt er bijv ook na corona meer thuisgewerkt agv (klimaat)beleid

Structurele paragraaf in alle afspraken opnemen ten aanzien van Innovatie en digitalisering

Percentage CO2 reducties per gemeente

mate van burger participatie

In hoeverre we (al) voldoen aan de internationale afspraken.

prijs per kwh per energiebron

Energiebesparing tot op regio niveau ??

De stand van zaken output van klimaatmaatregelen landelijk en regionaal? Zoals aantal zonnepanelen, duurzame woningen etcetera. Zowel in absolute als relatieve cijfers.

Welke actuele informatie moet wat u betreft in elk geval in het dashboard zitten?

bouwlocaties en vernatting
.advies niet meer bouwen in
diepe polders

Echte harde CO2
besparingscijfers

Aantal a) zonnepanelen, b) windmolens, c) biomassa-
centrales, c) huizen met warmtepompen, d) elektrische
auto's, e) huizen aangesloten op warmtenet f) m3 olivijn
e) ha voedselbossen f) ha kringlooplandbouw h) m
fietspaden gereed/gepland per regio.

Ontwikkeling duurzame energie
Afgewezen vergunningen voor
zonne parken en windmolens en
waarom

De koopkracht effecten van
klimaatbeleid



Heeft u wensen, suggesties, feedback? Graag!

Goed initiatief

De haperingen waren bijzonder verstorend.
Waarschijnlijk technisch toeval, maar ik zou ook sabotage niet uitsluiten en daarom onderzoeken.

Zijn de mentiresultaten ook te downloaden?

Graag de sheets en de hele uitzending online zetten.
Hoop ook in volgende webinar op mensen uit de regio's.

Geen vrouw, als er een meer deskundige man beschikbaar is

